



BANDELLE A SCOMPARSA
ELEGANZA E STABILITÀ

rustico

ELEGANZA E STABILITÀ



La nuova bandella a scomparsa.

La rivoluzione estetica

Le persiane possono essere considerate come un vero e proprio abito per la finestra e di conseguenza, oltre che assolvere ad esigenze di funzionalità e protezione, devono sicuramente essere anche belle.

Come per gli accessori di un bel vestito, anche le componenti di ferramenta della persiana hanno un ruolo fondamentale nel garantire sicurezza e funzionalità della persiana, oltre che nell'accentuarne la bellezza.

MAICO, come prima azienda leader del settore, presenta sul mercato la nuova generazione di **BANDELLE A SCOMPARSA REGOLABILI!**

Le nuove bandelle hanno l'innovativa caratteristica di essere praticamente nascoste all'interno della persiana, lasciando in vista solamente il cardine sul telaio.

Una vera e propria rivoluzione estetica quindi, garantendo allo stesso tempo un'eccezionale stabilità, capacità di portata e funzionalità della persiana!

Estetica

La persiana non è più disturbata dalla vista esterna della bandella. Con la nuova bandella a scomparsa è garantito

quindi il massimo risalto sia alla forma e al disegno della persiana, che al materiale con cui è costruita ed al colore.

Regolazione laterale +/-5 mm

Angolo portante in acciaio

Corpo ad incasso

Viti di fissaggio inclinate

Regolazione del gomito

Boccola sfilabile in nylon: garantisce ottima scorrevolezza ed evita fenomeni di ossidazione





LA STABILITÀ

Una stabilità d'acciaio

Anche se esternamente è praticamente invisibile, la nuova bandella a scomparsa per persiane ha una capacità di portata molto elevata:

- 80 Kg per le esecuzioni a gomito fisso da 20 mm e 32 mm
- 60 Kg per le esecuzioni a gomito regolabile da 43 mm e 105 mm

Cosa garantisce questa eccezionale capacità di portata?

- La particolare forma del corpo ad incasso della bandella stessa.
- L'angolo portante che è in acciaio: 5,5 mm di spessore per tutti i modelli.
- Il fissaggio della bandella che avviene con 4 viti inclinate.



La particolare forma ad incasso della nuova bandella a scomparsa.

Neutralizzazione totale degli agenti atmosferici

La superficie esterna della bandella è notevolmente ridotta, al riparo quindi dall'attacco degli agenti atmosferici. L'unica parte della bandella che rimane visibile è l'angolo portante in acciaio, che è sottoposto a trattamento di prezincatura e successiva verniciatura in cataforesi.

Si evitano così i possibili fenomeni di ossidazione, con conseguente riduzione pari quasi al 100% del rischio di ruggine.

Trattamento colore nero

- verniciatura in cataforesi DS-3
- 3 strati di protezione alla corrosione

- tutti i particolari in acciaio sono trattati con una zincatura di base

Trattamento colore tropical

- Zincato elettrolitico in giallo secondo la DIN 50941 e la Önorm C2520



Regolazione laterale della nuova bandella a scomparsa.

Regolazioni

Le nuove bandelle a scomparsa per persiane sono regolabili lateralmente di +/- 5 mm con un'apposita chiave esagonale da 4 mm. È garantita così la possibilità di correzione ad eventuali imprecisioni nel montaggio dei cardini, nonché a possibili deformazioni dell'anta.


Per il sistema monoblocco (superamento spalletta) le bandelle sono provviste inoltre di gomito regolabile sia a persiana aperta che chiusa.



Gomito regolabile sia a persiana aperta che chiusa.

Indipendentemente da come si sceglie di fissare la persiana, il nuovo sistema a scomparsa è predisposto per:

- **montaggio a muro**
- **montaggio su monoblocco (superamento spalletta)**
- **montaggio su muro rivestito**



Montaggio a muro

Montaggio a muro

Tre sono le versioni di bandelle disponibili per questo sistema e tutte con possibilità di regolazione laterale di +/- 5 mm:

- gomito fisso 20 mm
- gomito fisso 32 mm
- gomito regolabile 43-56 mm (per persiane a libro)

Tali bandelle sono compatibili con il programma standard di cardini Rustico a muro:

- cardini a muro regolabili
- cardini con perno a sfilare
- cardini con perno fisso

Il cardine con perno a sfilare

Nel nuovo programma sono disponibili due soluzioni per il cardine con perno a sfilare per montaggio su muro:

- senza regolazione in altezza
- con regolazione in altezza (+ 5 mm)

Il grande vantaggio di quest'ultima soluzione è sicuramente riscontrabile in fase di montaggio della persiana che avviene infatti direttamente in cantiere, a persiana montata e senza alcuna imprecisione!



Il cardine con perno a sfilare e regolazione in altezza.



3 SISTEMI DI MONTAGGIO



Montaggio su monoblocco (superamento spalletta)

Montaggio su monoblocco (superamento spalletta)

Tre sono le versioni di bandelle disponibili per questo sistema, con gomito regolabile e possibilità di regolazione laterale di +/- 5 mm:

- gr. 1 = 43 - 56 mm
- gr. 2 = 55 - 80 mm
- gr. 3 = 80 - 105 mm (per persiane a libro)


Tali bandelle sono compatibili con il programma standard di mensole e cardini Rustico:

- mensola 20 x 25 mm cardine gr. 1
- mensola 35 x 25 mm cardine gr. 2
- mensola 35 x 35 mm cardine gr. 2
- mensola 55 x 35 mm cardine gr. 3

Montaggio su spalletta rivestita

Per questo sistema è disponibile la bandella con gomito fisso di 20 mm e gomito fisso di 32 mm, e possibilità di regolazione laterale +/- 5 mm, in combinazione con:

- nuovo cardine su piastra fisso da 20 mm
- cardine su piastra lunga filettato regolabile 22 - 50 mm
- cardine su piastra ridotta filettato regolabile 15 - 50 mm



Montaggio su muro rivestito

Il nuovo cardine su piastra per bandelle a scomparsa è utilizzabile anche con il programma RUSTICO standard con uno spessore battuta minimo 20 mm.



Nuovo cardine su piastra



Il nuovo programma di bandelle a scomparsa è naturalmente combinabile con il programma cardini e mensole standard RUSTICO. Vengono mantenuti così invariati tutti i già noti vantaggi della regolazione e del montaggio.

Lavorazione delle persiane

Come predisporre le persiane per il nuovo sistema di cerniere a scomparsa?
Due sono le possibilità di lavorazione:

- con l'apposita foratrice per fresata bandella a scomparsa (foto 1)
- con fresatrice automatica per il montaggio di serie - diverse le tipologie in commercio (foto 2).



Foto 1




Foto 2

Lavorazione del telaio

Per posizionare correttamente il foro per il cardine filettato oppure per il cardine monoblocco, è disponibile una dima per foro cardine con bandella a scomparsa.

**Misure della fresata:**